

# LoginMiur

## Introduzione

[Loginmiur.cineca.it](https://loginmiur.cineca.it) è il punto di accesso unico ai servizi e alle iniziative del MUR per i docenti e i ricercatori universitari, per il personale degli Enti pubblici di ricerca e per tutti coloro che, a vario titolo, svolgono attività di ricerca scientifica in Italia (assegnisti di ricerca, dottorandi, borsisti, ecc.).

Tramite LoginMiur è possibile:

- visionare i bandi di finanziamento, i concorsi e le iniziative del MUR, di ANVUR e di numerosi Atenei;
- presentare domande di finanziamento per progetti di ricerca, partecipare al bando per il conseguimento dell'abilitazione scientifica nazionale e in generale prendere parte alle iniziative, ai bandi e ai concorsi;
- compilare il proprio curriculum professionale;
- creare l'archivio delle proprie pubblicazioni scientifiche, per utilizzarlo volta per volta a fronte delle iniziative che lo richiedono.

L'integrazione di LoginMiur con IRIS ([ricerca.sns.it](https://ricerca.sns.it)) evita all'utente di dover fornire dati già in possesso del Ministero o degli Atenei.

## Creazione profilo LoginMiur

Andare sul sito <https://loginmiur.cineca.it/> e cercare “Se non hai mai effettuato la registrazione [clicca qui](#)”



The screenshot shows the loginmiur.cineca.it website. At the top left, there are logos for MUR (Ministero dell'Università e della Ricerca) and CINECA. The main heading reads "loginmiur.cineca.it - Accesso per il personale di Università ed Enti". Below this, there is a login form with fields for "Username" and "Password", a "Mostra/nascondi password" link, and buttons for "Procedi" and "Entra con SPID". A red arrow points to a red-bordered box containing the text: "Se non hai mai effettuato la registrazione [clicca qui](#)". Below this box are links for "Codici di accesso smarriti?" and "Clicca qui.". To the right of the form, there is a "Benvenuti!" section with a welcome message and instructions. At the bottom left, there is a link for "supporto.". The footer of the page reads "MUR - Ministero dell'Università e della Ricerca".

Cliccare dunque su “supporto”, ricordando che la segnalazione dovrà riportare:

1. OGGETTO: "Richiesta di Registrazione a LoginMiur per la campagna di riferimento (es: PRIN)"

2. i dati richiesti per creare l'account:

- Email
- Nome / Name
- Cognome / Surname
- Codice Fiscale / Italian Tax ID number
- (\*) genere / gender
- (\*) data di nascita (gg/mm/aaaa) / birth date (dd/mm/yyyy)
- (\*) stato estero di nascita / country of birth

(\*) solo per stranieri non residenti in Italia e privi di codice fiscale / only Foreigner researchers non resident in Italy and without an Italian Tax ID number (codice fiscale)

3. in allegato (file di tipo .PDF): copia di un documento di identificazione valido e copia del codice fiscale / attach copy of a official document proving citizenship (ex: identity card)



Per assistenza contattare il [supporto](#).

E' possibile inviare una richiesta di REGISTRAZIONE al [supporto](#).

La segnalazione dovrà riportare:



1. OGGETTO: "Richiesta di Registrazione a LoginMiur per la campagna di riferimento (es: PRIN)"

2. i dati richiesti per creare l'account:

- Email
- Nome / Name
- Cognome / Surname
- Codice Fiscale / Italian Tax ID number
- (\*) genere / gender
- (\*) data di nascita (gg/mm/aaaa) / birth date (dd/mm/yyyy)
- (\*) stato estero di nascita / country of birth

(\*) solo per stranieri non residenti in Italia e privi di codice fiscale / only Foreigner researchers non resident in Italy and without an Italian Tax ID number (codice fiscale)

3. in allegato (file di tipo .PDF): copia di un documento di identificazione valido e copia del codice fiscale / attach copy of a official document proving citizenship (ex: identity card)

Riceverete risposta a breve; vi preghiamo di non reiterare la richiesta che sarà gestita nel più breve tempo possibile.


MUR - Ministero dell'Università e della Ricerca

Selezionare la tipologia di Supporto. Richiesta/Request

Selezionare la tipologia di supporto/Please select support type ?

[← TORNA AL SERVIZIO/BACK TO APPLICATION](#)

- Chiarimento/Clarification ▼
- Anomalia/Fault ▼
- Richiesta/Request** ▼



Selezionare la tipologia di supporto/Please select support type ?


[← TORNA AL SERVIZIO/BACK TO APPLICATION](#)

- Chiarimento/Clarification ▼
- Anomalia/Fault ▼
- Richiesta/Request** ▲


Richiesta supporto/Support request

Richiesta di supporto operativo all'utilizzo del sistema/Support request for application

---



Compilare il modulo e cliccare su INVIA RICHIESTA/SEND REQUEST

**Richiesta supporto/Support request** 

[TORNA AL SERVIZIO/BACK TO APPLICATION](#)

### Richiesta di supporto operativo all'utilizzo del sistema/Support request for application

[INDIETRO/BACK](#)

---

Email Richiedente/Requestor Email  
nome.cognome@sns.it

---


**! Attenzione! non utilizzare indirizzi PEC**

Oggetto/Subject  
Richiesta di Registrazione a LoginMiur per la campagna di riferimento


---

Description  
Richiesta di Registrazione a LoginMiur


---

Urgenza/Urgency 


---

Gravità/Gravity 

---

Data Fabbisogno/Due Date  
 2023-10-18

---


 Allega documenti/Attachments

---

**! Attenzione! non è possibile caricare file più grandi di 10 MB.  
Nel caso di più file da allegare è necessario creare un unico file zip ed allegarlo**

\* Autorizzo l'invio all'indirizzo di posta elettronica da me indicato di comunicazioni tecniche di servizio legate all'utilizzo del portale e dei servizi in esso disponibili

\* Dichiaro di aver preso visione dell'informativa fornita dal Titolare del trattamento ai sensi dell'art. 13 del Regolamento UE 2016/679 sulla protezione dei dati personali

 [Mostra informativa](#)

[INDIETRO/CANCEL](#) **▶ INVIA RICHIESTA/SEND REQUEST** 