

Inserimento Nuovo Prodotto in IRIS (tramite identificativo)

versione 2: 25.06.2025

Indice

I.	Cosa è cambiato.....	2
II.	Autenticazione in IRIS	2
III.	Inserimento nuova pubblicazione (ricerca per identificativo)	3
IV.	Tabb 1-2 Descrivere: verifica della correttezza dei metadati importati.....	7
V.	Tab 3 - Descrivere: verifica degli autori interni SNS	8
VI.	Tab 4 - Descrivere: progetti che finanziano la ricerca	9
VII.	Tab 5 - Descrivere: Dati FAIR	12
VIII.	Tab 6 - Carica: deposito del file di testo	12
IX.	Tabb 7-8 Verifica e Licenza di trattamento dei metadati	17

I. Cosa è cambiato

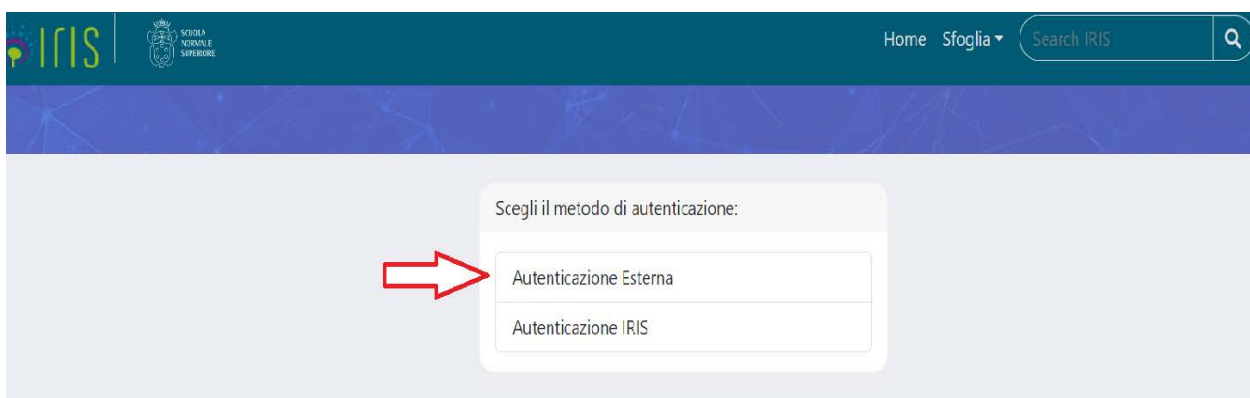
La versione 2 apporta delle modifiche importanti nel capitolo dedicato al [Tab 6 - Carica](#): in particolare, nella lista di licenze che si possono scegliere per i file allegati alla scheda del prodotto.

II. Autenticazione in IRIS

Cercare <https://ricerca.sns.it/> e cliccare su LOGIN in alto a destra.

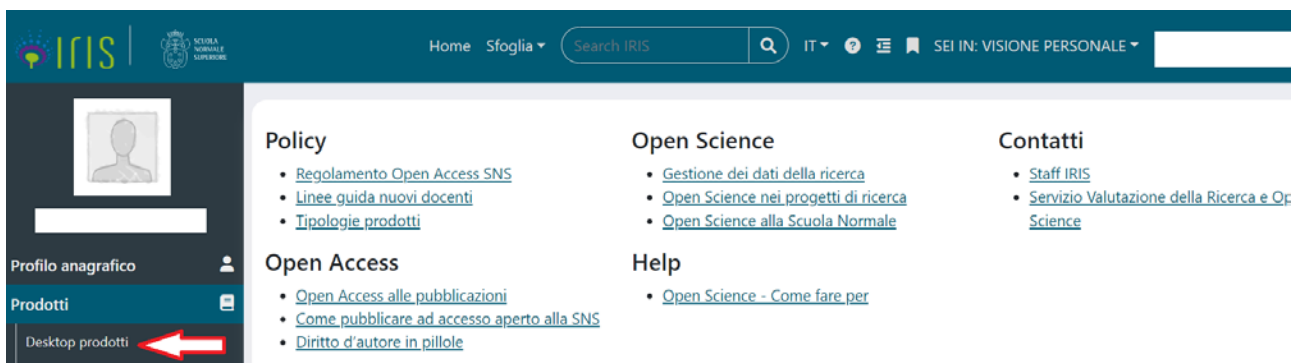
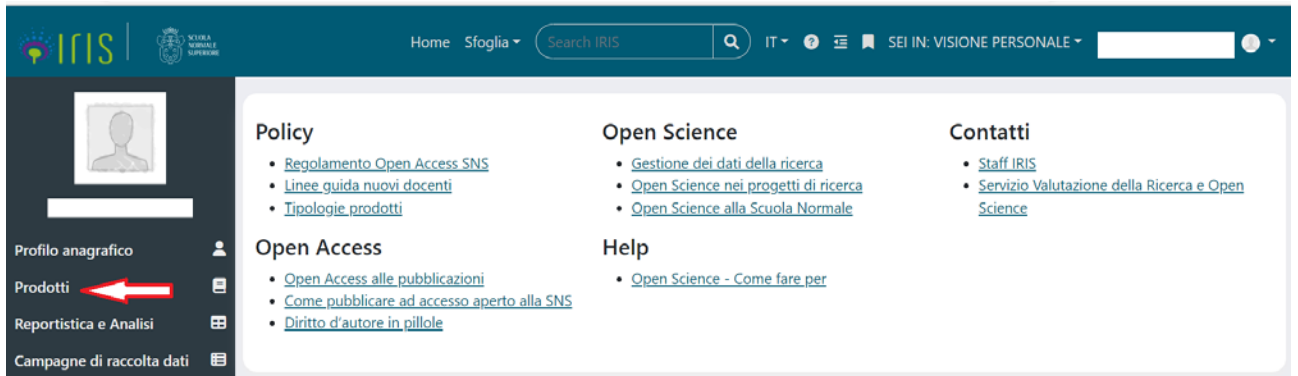


Scegliere Autenticazione esterna.

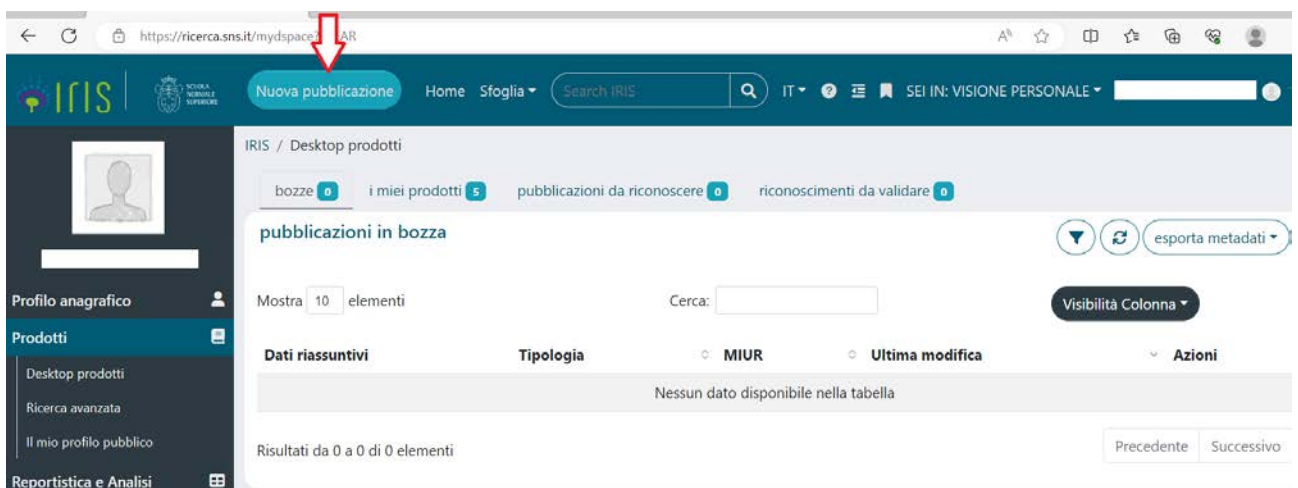


III. Inserimento nuova pubblicazione (ricerca per identificativo)

Cliccare sulla voce *Prodotti* del menu di sinistra, e poi cliccare sulla sottovoce *Desktop Prodotti*.



Cliccare sul pulsante *Nuova pubblicazione*.



Se si possiede un identificativo del prodotto – preferibilmente il DOI ma anche gli identificativi WoS o Scopus della pubblicazione possono andare bene – cliccare su Ricerca per identificativo.

Se si inserisce il DOI di una pubblicazione già indicizzata in WoS e Scopus, vengono compilati in automatico in IRIS anche gli identificativi WoS e Scopus.

The screenshot shows the IRIS web interface. At the top, there's a navigation bar with 'Home', 'Sfoglia', and a search bar. The main header reads 'IRIS / Desktop prodotti / inserimento prodotto'. Below this, the title 'Nuova registrazione: recupera i dati da servizi bibliografici esterni' is displayed. A sidebar on the left contains a menu with options like 'Profilo anagrafico', 'Prodotti', 'Desktop prodotti', 'Ricerca avanzata', 'Il mio profilo pubblico', 'Qualità dell'archivio', 'Identificativi', 'Reportistica e Analisi', and 'Campagne di raccolta dati'. The main content area shows a 'Modulo di ricerca' with a 'Risultati' tab. Under 'Modulo di ricerca', there's a list of options: 'Inserimento manuale', 'Ricerca libera da banche dati', 'Ricerca per identificativo' (highlighted with a red arrow), 'Ricerca per identificativo autore', and 'Importazione da file bibliografici'. An 'Esci' button is located at the bottom right of the list.

Inserire quindi l'identificativo nella forma indicata nei vari esempi e cliccare su *Cerca*.

Ricerca per identificativo

Compila la maschera utilizzando gli identificativi (il DOI è preferibile) e seleziona "Cerca". Il risultato è un elenco di pubblicazioni che afferiscono ai dati inseriti. Per proseguire nell'inserimento seleziona e importa i record.

SCOPUS ID:
ad esempio 2-s2.0-0000000117

DOI (Digital Object Identifier):
ad esempio, 10.1021/ac0354342

PubMed ID:
ad esempio 20524090

arXiv ID:
ad esempio arXiv:1302.1497

ISBN:
ad esempio 9847005477

CiNii NAID:
ad esempio 110004744915

WOS ID:
ad esempio WOS:000270372400005

SCOPUS™

PubMed

SCOPUS™ PubMed crossref mEDRA® WOS OF SCIENCE DataCite

PubMed

arXiv

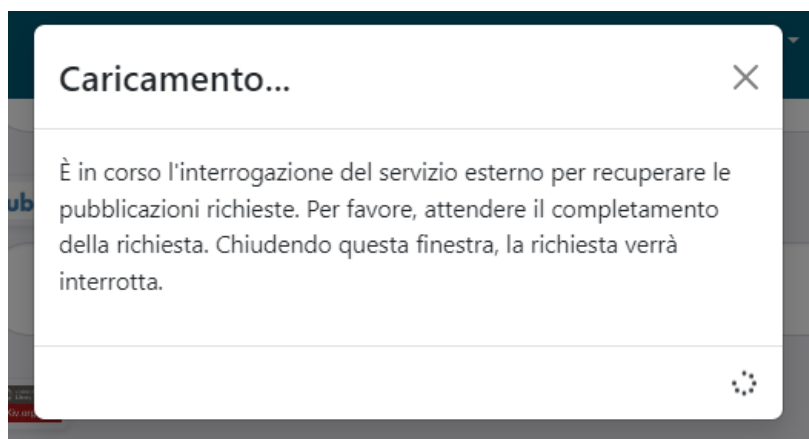
EDRA

CiNii

WOS

Cerca

Durante la ricerca comparirà il seguente pop up.



Al termine della ricerca verificare i dati proposti e selezionare il record per l'importazione.

Selezionare la tipologia di Prodotto (articolo in rivista, monografia ecc.) e cliccare sul pulsante *Vedi i dettagli del record*.

IRIS / Desktop prodotti / inserimento prodotto

Nuova registrazione: recupera i dati da servizi bibliografici esterni

Modulo di ricerca Risultati

Importa

Measurement of 77 production in pp collisions at $\sqrt{s} = 5$ TeV

R. Aaij, A. S. W. Abdelmotteleb, C. Abellan Beteta, F. Abudin??et al.

2023

Vedi i dettagli del record

Importa i record selezionati

Seleziona ...

Catalogo Ricerca 1 Contributo su Rivista

- 1.1 Articolo in rivista
- 1.2 Recensione in rivista
- 1.3 Scheda bibliografica
- 1.4 Nota a sentenza
- 1.5 Abstract in rivista
- 1.6 Traduzione in rivista

Catalogo Ricerca 2 Contributo in Volume

- 2.1 Contributo in volume (Capitolo o Saggio)
- 2.2 Prefazione/Postfazione
- 2.3 Breve introduzione
- 2.4 Voce (in dizionario o enciclopedia)
- 2.5 Traduzione in volume
- 2.6 Recensione in volume
- 2.7 Scheda di catalogo

Dettagli del record



Titolo	Measurement of ?? production in pp collisions at $\sqrt{s} = 5$ TeV
Autori	R. Aaij A. S. W. Abdelmotteleb C. Abellan Beteta F. Abudin??n
	mostra di più
Pubblicato	2023
DOI	10.1007/jhep07(2023)069
Rivista	Journal of High Energy Physics
Volume	2023
Pubblicazione	7
JISSN	1029-8479
Sottotipo	journal_article

Una volta verificato che si tratta del prodotto desiderato, spuntare la casella *Importa* e cliccare sul pulsante *Importa record selezionati*.

IRIS / Desktop prodotti / inserimento prodotto

Nuova registrazione: recupera i dati da servizi bibliografici esterni

Modulo di ricerca Risultati

☐ Importa

1.1 Articolo in rivista

Measurement of ?? production in pp collisions at ?? \sqrt{s} = 5 TeV

R. Aaij, A. S. W. Abdelmotteleb, C. Abellan Beteta, F. Abudin??net al

2023

Vedi i dettagli del record

Importa i record selezionati

IV. Tabb 1-2 Descrivere: verifica della correttezza dei metadati importati

Verificare i metadati nelle **Tabb 1 e 2** e correggere ove necessario.

IRIS / Desktop prodotti / inserimento prodotto

1 - Descrivere 2 - Descrivere 3 - Descrivere 4 - Descrivere 5 - Carica 6 - Verifica 7 - Licenza 8 - Completato

Invia: Descrivi questo prodotto

Si prega di compilare le informazioni richieste per l'inserimento in corso. Nella maggior parte dei browser, è possibile utilizzare il tasto Tab per spostare il cursore sulla casella o il tasto successivo, onde evitare di dover utilizzare il mouse ogni volta.

Tipologia corrente: 1.1 Articolo in rivista Cambia

Titolo * Measurement of ?? production in pp collisions at ?? \sqrt{s} = 5 TeV

Anno di pubblicazione * Anno: 2023

Data di prima pubblicazione online (se disponibile) Anno: Mese: (Nessun mese) Giorno:

Completare quindi i metadati mancanti.

1 - Descrivere 2 - Descrivere 3 - Descrivere 4 - Descrivere 5 - Carica 6 - Verifica 7 - Licenza 8 - Completato

Invia: Descrivi questo prodotto

Tipologia corrente: 1.1 Articolo in rivista Cambia

Disciplina/e SNS *

Settore Scientifico Disciplinare *

Lingua/e *

V. Tab 3 - Descrivere: verifica degli autori interni SNS










Nella **Tab 3**, quando la pubblicazione ha un numero elevato di autori, possono crearsi delle incerte attribuzioni SNS, in particolare il sistema segnala gli autori SNS in verde, quelli non SNS in grigio e gli autori da disambiguare in giallo.

In questi casi è opportuno disconoscere tutti gli autori cliccando sull'apposita Icona (vedi freccia rossa nell'immagine sottostante).

In caso contrario, al termine del deposito del prodotto il sistema invierà una mail di notifica anche agli omonimi SNS non autori della pubblicazione, ma che il sistema ha riconosciuto come tali.

Cerca Filtra anche sulla stringa autori Item per pagina: 10








☒ Mostra tutti gli autori
 ☒ Mostra autori interni
 ☒ Mostra autori esterni
 ☒ Mostra autori da disambiguare

Posizione	Autore	Afferenza	Attributi Responsabilità	Tipo	Disconosci
1		VERBA, Anna (non in servizio) Ruolo: Dottorandi Dipartimento: Scuola Normale Superiore Matricola: 012540	<input type="checkbox"/> Corresponding	Non specificat	 disconosci tutti
2		ZAMPA, Roberto (non in servizio) Ruolo: Personale esterno ed autonomi Dipartimento: Classe di Scienze Matricola: 013933	<input type="checkbox"/> Corresponding	Non specificat	
3			<input type="checkbox"/> Corresponding	Non specificat	
4		FERRELLI, Erika (in servizio) Ruolo: Docenti di ruolo di la fascia Dipartimento: Classe di Scienze SSD: Settore FIS/03 - Fisica della Materia Settore concorsuale: 02/B1 - FISICA SPERIMENTALE DELLA MATERIA Matricola: 000457	<input type="checkbox"/> Corresponding	Non specificat	
5		FRANCA, Lucia (in servizio) Ruolo: Collaboratori Dipartimento: Classe di Scienze Matricola: 000820	<input type="checkbox"/> Corresponding	Non specificat	

Per cercare gli autori SNS, al fine del loro riconoscimento da parte del sistema, digitare il nome di interesse nella casella *Cerca* e la lista degli autori viene filtrata sui risultati che soddisfano la stringa immessa nella casella.

Cerca Filtra anche sulla stringa autori Item per pagina: 100

☐ Mostra tutti gli autori
 ☒ Mostra autori interni
 ☐ Mostra autori esterni
 ☐ Mostra autori da disambiguare

Posizione	Autore	Afferenza	Attributi Responsabilità	Tipo	Disconosci
30	 M. Andreoli		<input type="checkbox"/> Corresponding	Non specificat	
37	 M. Andreoli		<input type="checkbox"/> Corresponding	Non specificat	
52	 M. Andreoli		<input type="checkbox"/> Corresponding	Non specificat	
55	 G. Neri		<input type="checkbox"/> Corresponding	Non specificat	
61	 E. Benedetti		<input type="checkbox"/> Corresponding	Non specificat	
109	 M. Benedetti		<input type="checkbox"/> Corresponding	Non specificat	
125	 G. Neri		<input type="checkbox"/> Corresponding	Non specificat	

Per riconoscere gli autori SNS, cliccare sopra ciascun nome e scegliere nell'apposito pop up il nome della persona corretta corrispondente all'autore che si sta riconoscendo: dopo la scelta, il nome dell'autore apparirà su uno sfondo verde.

Cerca ☐ filtra anche sulla stringa autori Item per pagina: 10

☒ Mostra tutti gli autori ☒ Mostra autori interni ☒ Mostra autori esterni ☒ Mostra autori da disambiguare

Posizione	Autore	Afferenza	Attributi Responsabilità	Tipo	Disconosci
1	[Autore]		<input type="checkbox"/> Corresponding	Non specificato	
2	[Autore] Valentina		<input type="checkbox"/> Corresponding	Non specificato	
3	[Autore] Classe di Scienze - Lavoratore autonomo [013933]		<input type="checkbox"/> Corresponding	Non specificato	
4	[Autore]		<input type="checkbox"/> Corresponding	Non specificato	
5	[Autore]		<input type="checkbox"/> Corresponding	Non specificato	

Precedente 1 Successivo

VI. Tab 4 - Descrivere: progetti che finanziano la ricerca

Se non ci sono progetti da inserire cliccare sul pulsante *Successivo* e saltare questa parte della guida.

La procedura prevede o l'inserimento automatico utilizzando il box **Cerca** (per i progetti europei derivanti da OpenAIRE) o il box **Inserimento manuale** (per quelli italiani o di altri finanziatori *non* presenti in OpenAIRE). È possibile inserire più fonti di finanziamento cliccando sul pulsante *Aggiungi ancora*.

Box Cerca (inserimento automatico): per Progetti europei presenti in OpenAIRE, ad es. Horizon 2020, Horizon Europe, MSCA, ERC, ecc.

Inserendo il numero di Grant Agreement o il nome del progetto nel relativo campo del box **Cerca**, il sistema filtra la lista dei progetti in OpenAIRE che contengono il numero o il nome del progetto inseriti. Se si trova il progetto cercato, si può cliccare sulla voce dell'elenco mostrato e i campi di IRIS si compilano in automatico:

1 - Descrivere 2 - Descrivere 3 - Descrivere 4 - Descrivere 5 - Carica 6 - Verifica 7 - Licenza 8 - Completato

Invia: Descrivi questo prodotto

Tipologia corrente: 1.1 Articolo in rivista

Progetti che finanziano la ricerca

Cerca Inserimento manuale

Progetto: 733032

52611 - European Human Biomonitoring Initiative

Informazioni sul finanziamento della ricerca

Esempio di box compilato in modo automatico.

Progetti che finanziano la ricerca

Cerca Inserimento manuale

Progetto: European Human Biomonitoring Initiative

Identificativo: corda_h2020:4110e451dcf6f41d98187350bbf52611

Acronimo: HBM4EU

Nome finanziatore: European Commission

Finanziamento:

Numero contratto: 733032

Box Inserimento manuale: per Progetti non europei, non presenti in OpenAIRE

È necessario cliccare su “**Inserimento manuale**” e inserire i dati manualmente nei campi di testo libero.

Titolo: Nome del progetto

Identificativo: Identificativo del progetto se presente

Acronimo: Acronimo del progetto se presente

Nome finanziatore: Ente finanziatore del progetto

Finanziamento: Nome del finanziamento

Numero contratto: Numero di Grant Agreement o numero di protocollo

ESEMPIO PRIN

Cerca Inserimento manuale

Titolo: Metabolic regulation of cortical visual processing in MiCe and Humans

Identificativo: 2017HMH8FA

Acronimo: MISMatCH

Nome finanziatore: MUR

Finanziamento: PRIN2017

Numero contratto: E55F21002410005

ESEMPIO PNRR

Cerca

Inserimento manuale

Titolo

Tuscany Health Ecosystem

Identificativo

Tuscany Health Ecosystem

Acronimo

THE

Nome finanziatore

MUR

Finanziamento

PNRR

Numero contratto

I53C22000780001

Eventuali altre fonti di finanziamento (ad es. il Fondo di ateneo per pubblicazioni ad accesso aperto) potranno essere indicate nel campo di testo libero **Informazioni sul finanziamento della ricerca**.

Informazioni sul finanziamento della ricerca

< Indietro

Salva ed esci

Successivo >

VII. Tab 5 - Descrivere: Dati FAIR

Se non sono stati depositati i Dati della ricerca in un Repository esterno cliccare su *Successivo* e saltare questa parte della guida.

Se eventuali Dataset, Software, ecc. connessi alla pubblicazione sono stati archiviati in un repository esterno che risponde ai principi FAIR (Findable Accessible Interoperable Reusable) è possibile inserire il DOI e/o la URL. È possibile aggiungere una nota, ma sarà visibile solo agli amministratori del sistema, non pubblicamente. La compilazione del campo Note rende obbligatorio l'inserimento almeno di un DOI o di una URL. Se sono presenti più Dataset, Software si può ripetere il campo cliccando su *Aggiungi ancora*.

Dati FAIR

URL	<input type="text"/>	<div>Rimuovi</div> <div>+ Aggiungi ancora</div>
DOI	<input type="text"/>	
Note	<input type="text"/>	

Inserire il DOI e/o la URL a eventuali dataset, codice software, ecc. connessi alla pubblicazione e archiviati in un repository esterno secondo i principi [FAIR \(Findable Accessible Interoperable Reusable\)](#). Il campo Note va compilato solo se presente DOI o URL e non è visibile pubblicamente.

VIII. Tab 6 - Carica: deposito del file di testo

Caricare il file della pubblicazione e scegliere l'impostazione di accesso (policy) e la licenza adeguate.

IRIS / Desktop prodotti / inserimento prodotto

1 - Descrivere 2 - Descrivere 3 - Descrivere 4 - Descrivere 5 - Carica 6 - Verifica 7 - Licenza 8 - Completato

Invia: carica un file

Per i prodotti della **tipologia 2 Contributo in volume** (capitolo o saggio, prefazione/postfazione, schede di catalogo, voce in dizionario o enciclopedia, ecc.) depositare gentilmente:

- 1) il testo del contributo;
- 2) il frontespizio e l'indice del volume.

Si prega di notare, inoltre, che il sistema è in grado di preservare il contenuto di alcuni tipi di file meglio di altri tipi. Sono disponibili informazioni sui tipi di file e livelli di supporto per ciascuno di essi.

Seleziona un file o trascinalo in questo box ...

< Indietro Annulla/Salva Successivo >

DOAJ

Verifica presenza rivista su DOAJ

Rivista trovata: **SI**

Presente su DOAJ dal: **19-03-2019**

Informazioni da SHERPA/RoMEO e UnPaywall

Sherpa Romeo Info

Visualizza tutte le policy disponibili su SHERPA RoMEO

Rivista/Serie: Journal of Physics: Materials

Policy OA editore

Submitted ✓

Accepted ✓

Published ✓

Per individuare più facilmente la policy da selezionare si possono leggere le indicazioni nel riquadro sulla destra. In questo modo si può verificare 1) se la sede editoriale è censita su DOAJ (in quel caso la versione pubblicata sarà ad accesso aperto); 2) aprendo i menu a tendina si possono conoscere più nel dettaglio le policy per il preprint (non ammesso da IRIS), per la versione accettata e per la versione pubblicata. Cliccando

sul link nel riquadro si andrà direttamente su Sherpa Romeo (da cui sono prese le informazioni) per avere un quadro più completo. Su Sherpa Romeo si può consultare l'[apposita guida](#).

Invia: carica un file ?

Per i prodotti della **tipologia 2 Contributo in volume** (capitolo o saggio, prefazione/postfazione, schede di catalogo, voce in dizionario o enciclopedia, ecc.) depositare gentilmente:

- 1) il testo del contributo;
- 2) il frontespizio e l'indice del volume.

Si prega di notare, inoltre, che il sistema è in grado di preservare il contenuto di alcuni tipi di file meglio di altri tipi. [Sono disponibili informazioni sui tipi di file e livelli di supporto per ciascuno di essi.](#)

Seleziona un file o trascinalo in questo box ...

< Indietro
 Annulla/Salva
 Successivo >

Verifica presenza rivista su DOAJ

Rivista trovata: SI

Presente su DOAJ dal: 19-03-2019

Informazioni da SHERPA/RoMEO e UnPaywall

Sherpa Romeo Info

[Visualizza tutte le policy disponibili su SHERPA RoMEO](#)

Rivista/Serie: Journal of Physics: Materials

Policy OA editore

- Submitted ✓
- Accepted ✓
- Published ✓

Embargo: no
 Condizioni: Published source must be acknowledged with citation
 Location: Any Repository, Any Website
 OA fee: no
 Licenza: CC BY

Scegliere la versione del testo contenuto nel file tra versione editoriale e versione accettata.

files caricati

#	nome del file	Status	Azioni
3523285.pdf	<div> <div>descrizione</div> <div>Trasferimento sito docente</div> <div>SI</div> <div>Impostazioni di accesso</div> <div>Selezionare</div> <div>selezionare la policy di accesso al file</div> <div>Licenza</div> <div>seleziona licenza</div> <div>selezionare il tipo di licenza</div> </div>	✓	<div> <div>Tipologia</div> <div>Seleziona...</div> <div>Seleziona...</div> <div>Submitted version (pre-print)</div> <div>Accepted version (post-print)</div> <div>Published version</div> <div>Tesi PhD</div> <div>Abstract</div> <div>Altro materiale allegato</div> </div>

Selezionare l'impostazione di accesso (policy) consentita per la versione depositata.

The screenshot shows a form with the following fields:

- descrizione**: empty text input.
- Tipologia**: dropdown menu with 'Published version' selected.
- nome del file**: text input containing '3523285'.
- Trasferimento sito docente**: dropdown menu with 'Si' selected.
- Impostazioni di accesso**: dropdown menu with 'Selezionare' selected and a red warning icon. The dropdown list is open, showing:
 - Selezionare (highlighted in blue)
 - Accesso aperto
 - Periodo di embargo
 - Accesso chiuso
 - seleziona licenza
- selezionare il tipo di licenza**: red button.
- Note**: empty text input.
- Buttons**: 'Annulla' and 'Avanti' at the bottom right.

Selezionare il tipo di Licenza.

The screenshot shows the same form as above, but with the following changes:

- nome del file**: text input containing 'Avanzini-et-al_Between-Harmonization-and-Peculiarities-of-Scientific-Domains'.
- Trasferimento sito docente**: dropdown menu with 'No' selected.
- Impostazioni di accesso**: dropdown menu with 'Accesso aperto' selected.
- Licenza**: dropdown menu with 'seleziona licenza' selected. The dropdown list is open, showing:
 - seleziona licenza (highlighted in blue)
 - Creative Commons
 - Dominio pubblico
 - Licenza OA dell'editore
 - Non specificata
 - Altra Licenza OA
- Buttons**: 'Annulla' and 'Avanti' at the bottom right.

Se la policy è *Accesso aperto* o *Periodo di embargo*, le licenze tra cui si può scegliere (vedere immagine sopra) sono:

- **Creative commons** [vedere [tabella sotto](#)]: licenze standard che consentono ai detentori dei diritti sulla pubblicazione di indicare alle persone che utilizzano la pubblicazione, in modo chiaro e immediato, le modalità in cui possono utilizzarla.

- **Dominio pubblico: deprecata**, perché si riferisce a opere per le quali è decorso il termine di protezione legale, quindi non applicabile ai prodotti che solitamente vengono archiviati in IRIS.
- **Licenza OA dell'editore**: va selezionata quando l'editore definisce una propria licenza di accesso aperto che non rientra tra quelle creative commons o altre licenze standard.
- **Non specificata**: va selezionata quando non viene indicata nessuna licenza OA specifica, quindi tutto quello che l'utente può fare è leggere il testo, anche se la pubblicazione è scaricabile dal sito dell'editore.
- **Altra licenza OA**: va selezionata quando la pubblicazione è accessibile in modalità aperta con una licenza standard che non è Creative Commons: ad esempio [STM Model Licences](#), [MIT licences](#) (quest'ultimo caso è raro dal momento che sono licenze specificamente pensate per il software).

Le licenze Creative Commons (CC) indicano i diritti che l'autore decide di mantenere per sé e quali concede al pubblico. Le combinazioni rendono possibili 6 licenze CC.	
CC BY	<i>Attribuzione</i> : il fruitore ha il solo obbligo di attribuire la paternità dell'opera
CC BY-NC	<i>Attribuzione-Non commerciale</i> : il contributo non può essere usato a fini commerciali
CC BY-ND	<i>Attribuzione-Non opere derivate</i> : il contributo non può essere alterato o modificato
CC BY-SA	<i>Attribuzione-Condividi allo stesso modo</i> : il contributo può essere modificato e usato per crearne uno nuovo ma il nuovo prodotto deve avere la stessa o pari licenza
CC BY-NC-SA	<i>Attribuzione-Non commerciale-Condividi allo stesso modo</i> : i fruitori possono modificare e redistribuire il contributo ma non possono utilizzarlo a fini commerciali e il nuovo prodotto deve avere la stessa o pari licenza.
CC BY-NC-ND	<i>Attribuzione-Non commerciale-Non opere derivate</i> : i fruitori possono solo scaricare il contributo e dividerlo ma non modificarlo o usarlo a fini commerciali.

Se si sceglie la **policy Accesso aperto o Periodo di embargo** e la **licenza Creative Commons**, si aprirà un pop up con due domande che permettono di scegliere la licenza più adeguata (spesso la licenza è indicata nel file della versione editoriale):

1) Permetti che la tua opera venga utilizzata a scopi commerciali?

2) Permetti che la tua opera venga modificata?

Scegli fra le seguenti licenze:

CC BY => Rispondi SI a entrambe le domande

CC BY-NC => Rispondi NO alla prima domanda e SI alla seconda

CC BY-ND => Rispondi SI alla prima domanda e NO alla seconda

CC BY-SA => Rispondi SI alla prima domanda e CONDIVIDI ALLO STESSO MODO alla seconda

CC BY-NC-SA => Rispondi NO alla prima domanda e CONDIVIDI ALLO STESSO MODO alla seconda

CC BY-NC-ND => Rispondi NO a entrambe le domande

Permetti che la tua opera venga utilizzata a scopi commerciali?

Selezionare



Permetti che la tua opera venga modificata?

Selezionare



Chiudi

Scegli la licenza

Se si sceglie di depositare un file con **policy Accesso aperto** o **Periodo di embargo** e licenza **Non specificata**, il file potrà solo essere letto dal pubblico.

Se si sceglie di depositare un file con **policy Accesso chiuso**, la licenza potrà essere solo **Tutti i diritti riservati**, di conseguenza il file non sarà visibile pubblicamente nell'archivio e non potrà essere diffusa e scaricata senza avere ottenuto un'autorizzazione da parte dell'editore.

Una volta scelte policy e licenza, cliccare su **Avanti**.

descrizione

Tipologia
Published version

nome del file
Between Harmonization and Peculiarities

Trasferimento sito docente
SI

Impostazioni di accesso
Accesso aperto

Licenza
Creative Commons

Attribution-NonCommercial-NoDerivatives 4.0 International

Note

Annulla Avanti



Infine cliccare su *Successivo* o, se necessario, su *Aggiungere un altro file*.

Invia: file caricati ?

La tabella seguente mostra i file che sono caricati per questo prodotto.

Bitstream principale	File	Operazioni
Between Harmonization and Peculiarities.pdf	Descrizione: Nessuno Tipologia: Published version Licenza: Creative Commons Attribution-NonCommercial-NoDerivatives 4.0 International Trasferimento sito docente: Sì Impostazioni di accesso: accesso aperto	Modifica Rimuovi

È possibile verificare che i file (s) siano stati caricati correttamente:

- Facendo clic sul nome del file qui sopra si scarica il file in una nuova finestra del browser, in modo da poter controllare il contenuto.
- per mostrare maggiori informazioni sui file caricati (dimensione, tipologia individuata, checksum) fai click [qui](#)

[Aggiungere un altro file](#)

[Annulla/Salva](#) [Successivo >](#)

IX. Tabb 7-8 Verifica e Licenza di trattamento dei metadati

Nelle **Tabb 7 e 8 – Verifica**, controllare la correttezza dei metadati inseriti in precedenza e cliccare su *Successivo*. In caso di errori, cliccare *Indietro* e apportare le modifiche necessarie nelle Tab precedenti.

Leggere la licenza di distribuzione nel **Tab 7 - Accetta** e cliccare su *Concedo la licenza*.

8.3 L'Autore si impegna a fornire informazioni vere e complete circa la paternità e l'originalità del prodotto messo a disposizione ad accesso aperto tramite l'Archivio istituzionale della ricerca e a fornire i documenti richiesti dalla SNS da cui risulti la titolarità dei diritti oggetto della licenza.

8.4 Nell'ipotesi in cui non siano state fornite informazioni veritiere o vengano accertate violazioni dei diritti d'autore dell'effettivo titolare, la SNS si riserva di adottare ogni iniziativa o azione ritenuta opportuna.

9. VARIE

9.1 L'invalidità o l'inefficacia, secondo la legge applicabile, di una o più fra le disposizioni del presente accordo, non comporterà l'invalidità o l'inefficacia dei restanti termini e, senza bisogno di ulteriori azioni delle parti, le disposizioni invalide o inefficaci saranno da intendersi rettifiche nei limiti della misura che sia indispensabile per renderle valide ed efficaci.

9.2 In nessun caso i termini e le disposizioni di cui al presente accordo possono essere considerati rinunciati, né alcuna violazione può essere considerata consentita, salvo che tale rinuncia o consenso risultino per iscritto da una dichiarazione firmata dalla parte contro cui operi tale rinuncia o consenso.

9.3 Non esistono altre intese, accordi o dichiarazioni relative al prodotto che non siano quelle qui specificate. Il presente accordo non può essere modificato senza il mutuo consenso scritto dell'Autore e della SNS.

[Non concedo la licenza](#) [Concedo la licenza](#)